

[교육생 신청절차 안내]

1) <https://tchrm.or.kr> 홈페이지에서 화면 경로에 따라 소양.양성 교육 이수자 신규 발급 신청서를 작성하게 안내 부탁드립니다.(모바일 신청불가)

2) 약관동의와 개인정보 동의 및 본인 인증을 진행 한 후 자격증 발급 신청서를 작성 합니다.

* 휴대전화 인증은 본인 명의만 가능

* 영문명은 여권상 표시된 영문명을 입력해야 하며 성과 이름을 띄어쓰기로 구분지어 입력할 수 있도록 안내

ex) 성명(한글): 홍길동

→ 성명(영문): HONG GILDONG


잘못된 예시) GILDONG HONG

HONGGILDONG

HONG GIL DONG

자격증 신청


관광통역안내사 자격증 취득자
(신규 발급자)



관광통역안내사 자격증을 취득한 자는 별도의 교육 없이 자격증을 신청할 수 있으며 이 곳을 클릭하여 주시기 바랍니다.

신청하기 >

소양 양성 교육 이수자
(신규 발급자)



교육기관에서 자격요건에 따라 소양 양성 교육을 이수한 자는 이 곳을 클릭하여 신청하여 주시기 바랍니다.

신청하기 >

재발급 신청자

분실, 훼손, 기타 등

회원 신청하기 >

비회원 신청하기 >


개명 또는 국적 변경

회원 신청하기 >

비회원 신청하기 >

자격증 신청조회
자격증 신청

소양.양성 신규 발급 신청

* 성명(한글)	정 **	* 성명(영문)	JEONG JAI **** A	*아래명(대문자) 사용 (H : HONG GILDONG)
* 아이디	JJH **** 동복확인	* 비밀번호	*****	
* 생년월일	1987-12-03	* 생년월일	1987-12-03	
* 국적	한국	* 국적	한국	
* 자격증 사진			* 발급구분	신규
* 해당분야(단체)인원증 인거나 분포 사진 불가 * 사진규격 확인하기		* 자격요건	소양	
* 거주지역	서울	* 휴대전화번호	010-6330-8778	
* 활동여부	<input type="radio"/> 현재, 활동하고 있으면 '활동 중', 활동하고 있지 않으면 '비 활동' 관여 체크 <input type="radio"/> 활동중 <input checked="" type="radio"/> 비활동		* 이메일	nsg **** @ com **** .com 선택

신청
이전

상기 본인은 관광진흥법 시행규칙 제 22조 (국외여행인솔자의 자격요건)에 따른 요건을 갖추어 동법 시행규칙 제22조의 2 및 제 22조의 8에 따라 국외여행인솔자 자격증 발급을 신청합니다.

사진 등록시 주의사항 필수 확인



정상사진



흑백사진



훼손사진



선글라스



어깨선절삭

3) 반드시 [사진규격 확인하기] 클릭하여
규격에 맞는 자격증 사진이 첨부 될 수
있도록 안내 부탁드립니다.

- ✓ 최근 6개월 이내 촬영한 반명함판 사진을 등록해 주세요.
- ✓ 최소 350*470 픽셀 이상의 선명한 사진 파일을 등록해 주세요.
- ✓ 가로 세로 3*4 비율의 반명함판 사진으로 등록해 주세요.
- ✓ 1MB 이하의 jpg, png 이미지 파일만 등록 가능합니다.
- ✓ 배경화면(단색 배경 제외)이 있거나 셀프 사진은 불가능합니다.
- ✓ 등록 사진이 부적합한 경우 사진 제출 재요청을 할 수 있습니다.

4) [사진크기 조절하기]를 통해 3X4 비율의 사진을 첨부할 수 있도록 안내 부탁드립니다.

소양.양성 신규 발급 신청

* 성명(한글)	남상길	* 성명(영문)	<input type="text"/> <small>-이름(대문자) 작성 (예 : HONG GILDONG)</small> * 성과 이름을 띄워쓰기해 주세요.
* 아이디	<input type="text"/> 이름 확인	* 비밀번호	<input type="text"/>
* 생년월일	1964-03-16	* 성별	남자
* 국적	국적선택 <input type="text"/>	* 비밀번호확인	<input type="text"/>
* 자격증 사진 * 배경화면(단체화면)이 있거나 나일부사진 불가 사진규격 확인하기 사진크기 조절하기	 <p>국외여행인솔자 자격증 TOUR CONDUCTOR LICENSE 남 상 길 한국여행업협회 Korea Association of Travel Agents</p>	* 교육기관	선택 <input type="text"/>
		발급구분	신규
		* 자격요건	선택 <input type="text"/>
		* 휴대폰번호	010-2722-6246
* 거주지역	시/도 <input type="text"/>	* 이메일	<input type="text"/> @ <input type="text"/> <input type="text"/> 선택 <input type="text"/>

5) [신청] 버튼 클릭하여 신청 완료하고
자격증 발급 신청완료 페이지 꼭 확인
하도록 안내 부탁드립니다.

* 안내사항을 숙지하여 추가입금을
하지 않도록 하여주세요.

자격증 발급 신청완료



자격증 발급 신청이 정상적으로 완료되었습니다.

- 귀하께서 신청하신 정보는 담당자가 확인할 예정입니다. 이후 절차에 대해서는 안내사항을 확인하여 주시기 바랍니다.
- 자격증을 신청 완료한 후에는 내용을 수정할 수 없으며, 내용 변경을 원하시는 경우에는 교육기관 담당자에게 연락하여 주시기 바랍니다.
- 자격증 발급수수료는 교육기관에서 입금할 예정이며, 협회 계좌로 직접 입금하실 경우 환불되지 않으므로 주의하여 주시기 바랍니다.
- 귀하의 자격증 신청정보를 교육기관에서 확인 후 담당자에게 발급요청할 예정이오니 대기하여 주시기 바라며 개인사유로 인한 빠른처리는 불가합니다.
- 정보에 문제가 있거나 올바르지 않는 경우 교육기관에서 안내 드릴 예정이며 발급 완료한 후부터 로그인 가능합니다.
- 자격증은 업무일 기준 매주 3일째(수요일) 되는날에 교육기관으로 일괄 발송할 예정이오니 본인의 수령방법에 대한 문의는 교육기관으로 하여 주시기 바랍니다.

홈으로 돌아가기